




- GROEP 3
- GROEP 4
- GROEP 5
- GROEP 6
- GROEP 7
- GROEP 8



Kranten en tijdschriften



Primair

Dat bedoel ik nou

Wat ga je leren?

Je leert de inhoud van een artikel te beschrijven aan de hand van de krantenkop.

Hoelang ben je bezig?

Ongeveer 1 - 2 uur

Wat heb je nodig?

- een stapel kranten
- pen/potlood
- groot vel papier (A3)


INLEIDING

Verhalen in een krant hebben altijd een titel. Deze titel wordt krantenkop genoemd. Het verhaal bij de *krantenkop* noemen we een *artikel*. De krantenkop geeft je een idee waar het artikel over zal gaan.

De kop hieronder stond een keer in de krant.

Camera hond

Het artikel (het verhaal dat erbij hoort) zal misschien gaan over een camera in de vorm van een hond, die op pootjes loopt en dan kan filmen. Maar misschien gaat het wel over een hond die cameraman is, omdat hij een camera op zijn hoofd heeft. Wat denk jij?



OPDRACHTEN  

Opdracht 1

Camerahond

Maak de volgende zin af.

Ik denk dat het artikel bij deze krantenkop gaat over _____

Opdracht 2

Lees de volgende krantenkop. Bij dit kopje hoort ook een artikel.

Kort parkeren

Ik denk dat het artikel bij deze krantenkop gaat over _____

Opdracht 3

Het artikel kan natuurlijk ook heel ergens anders over gaan dan wat jij bedacht hebt.

Kort parkeren

Bedenk nog eens een iets waar het artikel over zou kunnen gaan. Ik denk dat het artikel bij deze krantenkop **ook** kan gaan over

Opdracht 4

Lees nu het artikel door dat hoort bij de krantenkop "Camerahond" (zie de laatste bladzijde van deze leskaart). Had jij dit ook bedacht? Schrijf enkele verschillen op!

Opdracht 5

Lees het artikel dat hoort bij de kop "Kort parkeren" (zie de laatste bladzijde van deze leskaart). Had jij dit ook bedacht bij opdracht 2? Leek het "echte" artikel meer op je uitwerking bij opdracht 2 of meer op je uitwerking bij opdracht 3?

Opdracht 6

Kies zelf een krantenkop uit een krant. Lees het verhaal dat bij de kop hoort nog niet door. Schrijf de kop hieronder op:

Ik denk dat het artikel bij deze krantenkop gaat over _____

Lees nu het artikel dat bij de krantenkop hoort en vul de volgende zin aan.

Het verschil tussen mijn idee en het artikel in de krant is dat

Opdracht 7

Maak de volgende zin af:

Ik vind het moeilijk/makkelijk om bij een krantenkop te bedenken waar het artikel overgaat, omdat _____

AFSLUITING 

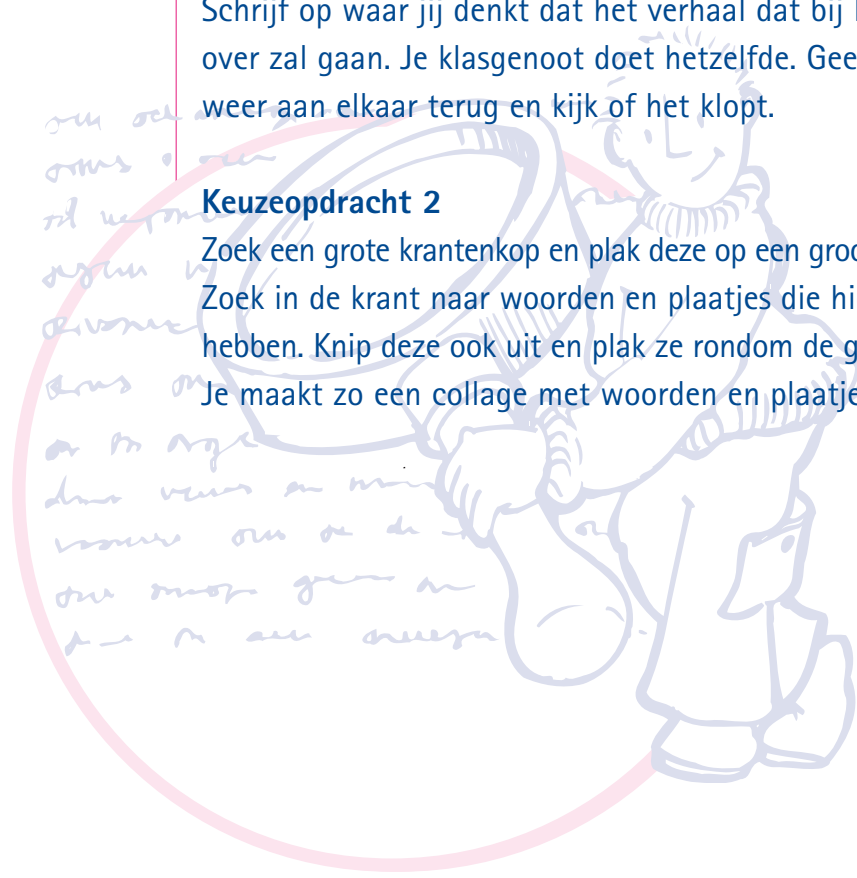
Kies een krantenartikel uit met een leuke kop. Knip het artikel en de krantenkop uit. Laat aan drie kinderen uit de klas alleen die leuke krantenkop zien. Laat de kinderen bedenken waar het artikel dat bij de krantenkop hoort, over zal gaan. Schrijf de ideeën van de kinderen in een paar woorden op. Plak het artikel en de opgeschreven woorden op een groot vel papier (A3) en hang dit op in de klas.

KEUZEOPDRACHTEN   **Keuzeopdracht 1**


Deze opdracht moet je met iemand anders uit de klas samen doen. Knip allebei een kopje uit de krant en lees het artikel (verhaal) dat erbij hoort. Ruil de kopjes. Lees het kopje van je klasgenoot. Schrijf op waar jij denkt dat het verhaal dat bij het kopje hoort, over zal gaan. Je klasgenoot doet hetzelfde. Geef je antwoord weer aan elkaar terug en kijk of het klopt.

Keuzeopdracht 2

Zoek een grote krantenkop en plak deze op een groot vel papier (A3). Zoek in de krant naar woorden en plaatjes die hiermee te maken hebben. Knip deze ook uit en plak ze rondom de grote krantenkop. Je maakt zo een collage met woorden en plaatjes.



Camerahond



• Een Australische politieman plaatst bij herdershond Taz een lichtgewicht infrarood cameraatje tussen de oren. Hond en camera worden erop uitgestuurd in situaties die voor politiemensen te gevaarlijk of bedreigend zijn.

Op de rug van de speciaal voor het camerawerk getrainde hond zijn een 3,5 kilo wegende zender en een accu gemonteerd. De beelden kunnen op maximaal 300 meter bekeken worden door agenten in de commandopost.

Kort parkeren

• Voor automobilisten die altijd wanhopig op zoek zijn naar een parkeerplaats en uiteindelijk een veel te klein plaatsje vinden, biedt de Presto uitkomst. Deze nieuwe auto, die ter ere van het 25-jarig bestaan van het Zwitserse bedrijf Rinspeed wordt geproduceerd, kan een halve meter korter worden gemaakt zodat toch op een kleine plaats kan worden geparkeerd. Door de zitplaatsen van de achterbank in elkaar te schuiven, kan de Rinspeed Design een halve meter worden ingekort; van 3,5 meter tot 3 meter lengte.

FOTO: REX

